

Wide tubes

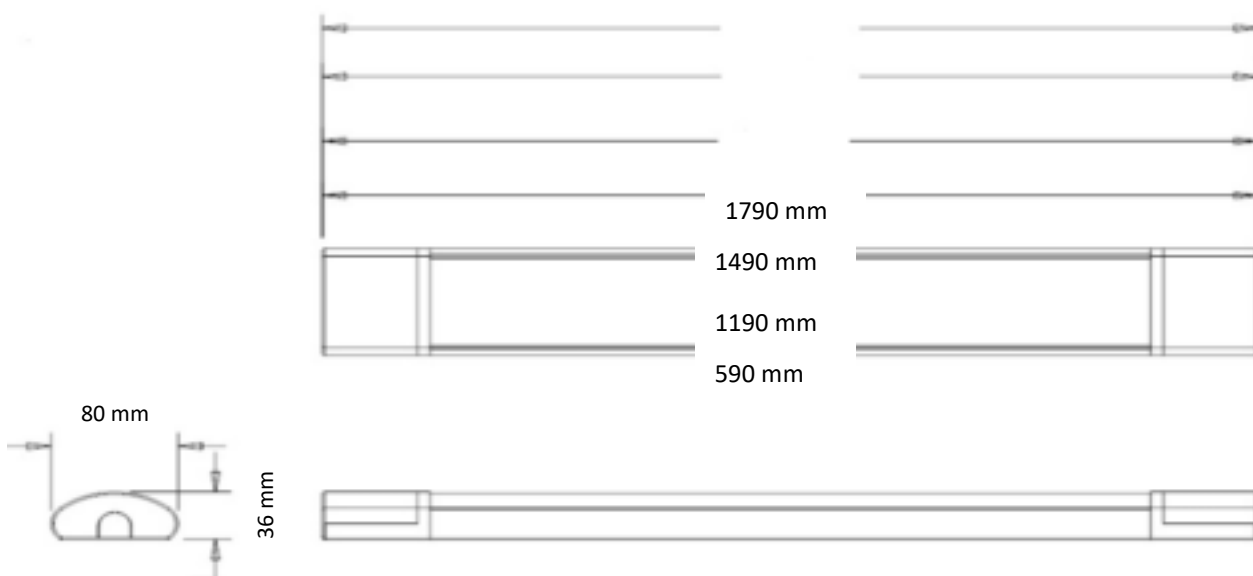
Mit einstellbarem Sensor und/oder Farbwechsel

Angaben :

1. Leistung 20 – 72 Watt
2. Leuchttigkei : 120 lumen/watt
3. Flickerfrei
4. Leicht zu montieren
5. Schnell anschliessbar
6. 240V
7. Sensor : Bewegungs, Dämmerung und Dauer wählbar
8. Weiss-Farbe einstellbar
9. IP42, Staubschutz
10. Installation: Decke oder Wand

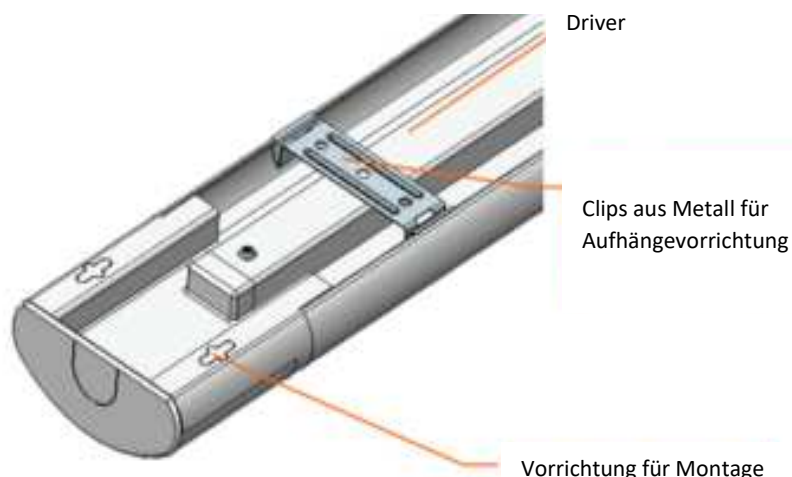
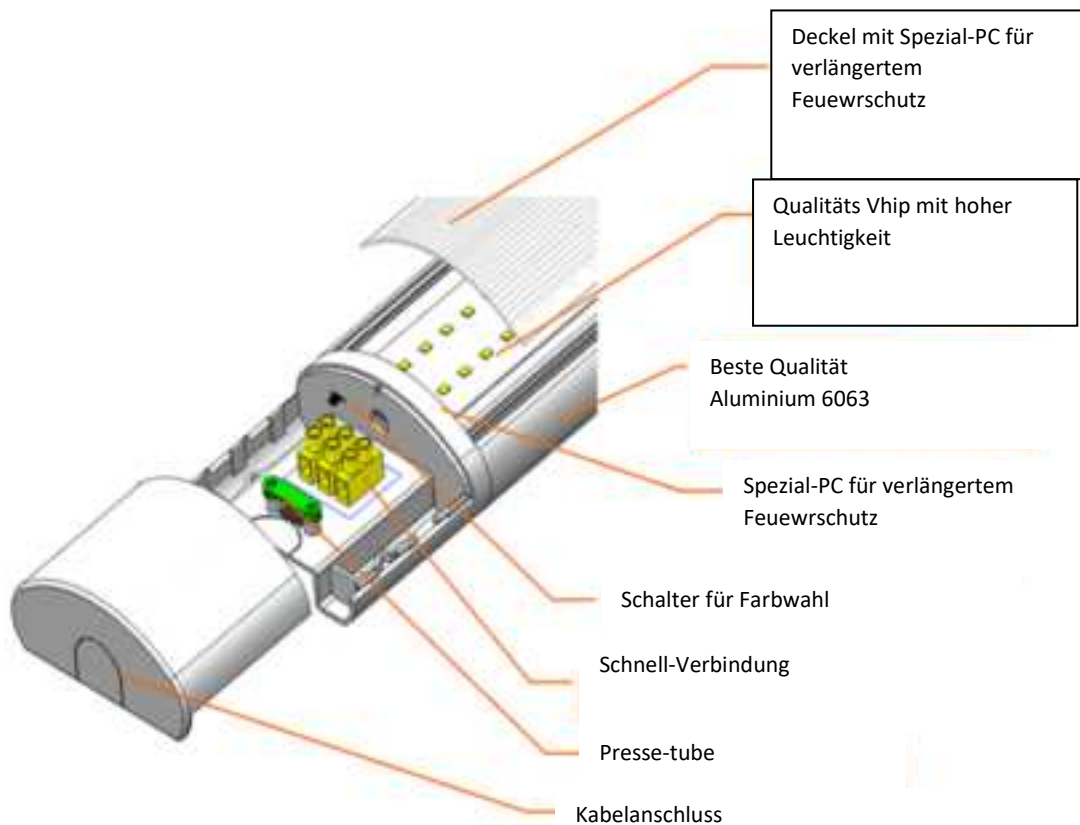


Masse



Technische Angaben

Spannung interne	12 DC
Schutz.Parameter	IP 42
SystemHF	5.8 GHz +/-75MHz
LED	Lumiled
Beleuchtungszeit einstellbar	5s / 90s / 3min / 10 /min
Stand-bye Zeit	0s / 30s / 10 min
Max. TRaumhöhe	6m max.
Stand-bye Modus	20%
Dämmerungs-Sensor	5 lux / 15 lux / 50 lux / hors fonction



Funktion des Sensors



Funktion « ON-OFF »

Der Benutzer kann selbst die Parameter einstellen



Bei genügend Licht
Reagiert der Sensor nicht



Bei ungenügend Licht
reagiert der Sensor



Wenn die Person den Ort
verlässt, geht die Lampe
Einstellbare, Stand-Bye

Regulierung



Bei genügend Licht
reagiert der Sensor nicht



Bei ungenügend Licht
geht das Licht an

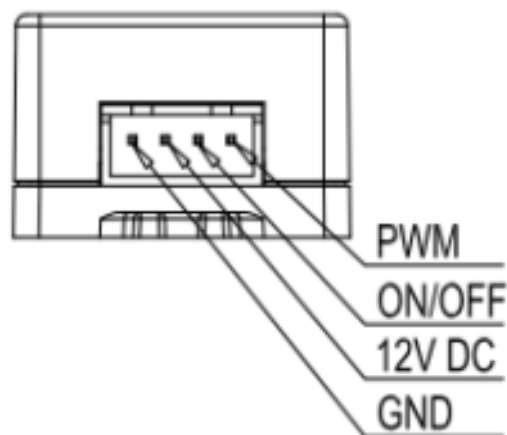
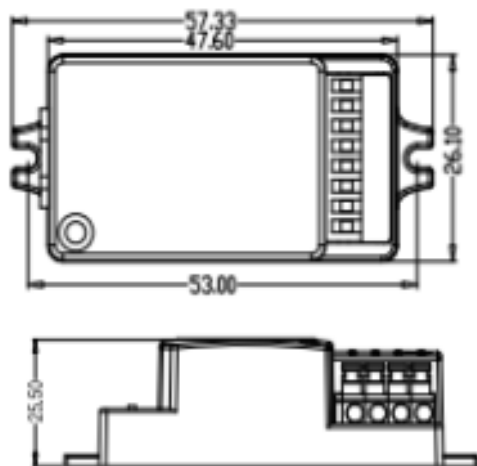


Beim Weggehen geht
das Licht auf Stand-Bye



Nach Stand-Bye Ende
geht das Licht aus

Radar Sensor



Angaben						Preis HT (CHF)			
Art. No.	Leistung	Input Volt	Luminous Flux	Led chip	MASSE	Normal	CCT einstellbar	Mit Sensor	Sensor +CCT einstellbar
US-TL-20P-C	20W	AC180-240V	2000 LM	smd2835	600MM	42,75	47,25	74,25	78,75
US-TL-40P-C	40W		4000 LM	smd2835	1200MM	67,50	76,50	99,00	105,75
US-TL-60P-C	60W		6000 LM	smd2835	1500MM	81,00	94,50	112,50	123,75
US-TL-72P-C	72W		7200 LM	smd2835	1800MM	94,50	108,00	126,00	139,50